












Concepto	Ingreso					Diferencia
	Estimado	Ampliaciones / (Reducciones)	Modificado	Devengado	Recaudado	
<b>Ingresos de Libre Disposición</b>						
A. Impuestos	184,597.76	13,218.17	197,815.93	163,977.55	163,977.55	-20,620.21
B. Cuotas y Aportaciones de Seguridad Social	0.00	0.00	0.00	0.00	0.00	0.00
C. Contribuciones de Mejoras	0.00	0.00	0.00	0.00	0.00	0.00
D. Derechos	666,562.96	-13,218.17	653,344.79	481,562.56	481,562.56	-185,000.40
E. Productos	45,625.30	35,552.71	81,178.01	35,552.71	35,552.71	-10,072.59
F. Aprovechamientos	0.00	0.00	0.00	0.00	0.00	0.00
G. Ingresos por Venta de Bienes y Prestación de Servicios	0.00	0.00	0.00	0.00	0.00	0.00
H. Participaciones (H=h1+h2+h3+h4+h5+h6+h7+h8+h9+h10+h11)	33,840,033.85	1,344,320.00	35,184,353.85	18,851,472.48	18,851,472.48	-14,988,561.37
h1) Fondo General de Participaciones	24,853,255.82	0.00	24,853,255.82	13,677,427.43	13,677,427.43	-11,175,828.39
h2) Fondo de Fomento Municipal	6,377,216.76	0.00	6,377,216.76	2,634,195.44	2,634,195.44	-3,743,021.32
h3) Fondo de Fiscalización y Recaudación	915,743.68	0.00	915,743.68	424,108.15	424,108.15	-491,635.53
h4) Fondo de Compensación	0.00	0.00	0.00	0.00	0.00	0.00
h5) Fondo de Extracción de Hidrocarburos	205,945.48	0.00	205,945.48	44,738.74	44,738.74	-161,206.74
h6) Impuesto Especial Sobre Producción y Servicios	657,739.83	0.00	657,739.83	318,251.91	318,251.91	-339,487.92
h7) 0.136% de la Recaudación Federal Participable	0.00	0.00	0.00	0.00	0.00	0.00
h8) 3.17% Sobre Extracción de Petróleo	0.00	0.00	0.00	0.00	0.00	0.00
h9) Gasolinas y Diésel	830,132.28	0.00	830,132.28	408,430.81	408,430.81	-421,701.47
h10) Fondo del Impuesto Sobre la Renta	0.00	1,344,320.00	1,344,320.00	1,344,320.00	1,344,320.00	1,344,320.00
h11) Fondo de Estabilización de los Ingresos de las Entidades Federativas	0.00	0.00	0.00	0.00	0.00	0.00
I. Incentivos Derivados de la Colaboración Fiscal (I=i1+i2+i3+i4+i5)	415,805.15	46,347.90	462,153.05	273,907.76	273,907.76	-141,897.39
i1) Tenencia o Uso de Vehículos	0.00	0.00	0.00	0.00	0.00	0.00
i2) Fondo de Compensación ISAN	47,938.94	0.00	47,938.94	24,376.96	24,376.96	-23,561.98
i3) Impuesto Sobre Automóviles Nuevos	367,479.03	0.00	367,479.03	203,103.40	203,103.40	-164,375.63
i4) Fondo de Compensación de Repecos-Intermedios	387.18	0.00	387.18	79.50	79.50	-307.68
i5) Otros Incentivos Económicos	0.00	46,347.90	46,347.90	46,347.90	46,347.90	46,347.90
J. Transferencias y Asignaciones	0.00	0.00	0.00	0.00	0.00	0.00
K. Convenios	0.00	0.00	0.00	0.00	0.00	0.00
k1) Otros Convenios y Subsidios	0.00	0.00	0.00	0.00	0.00	0.00
L. Otros Ingresos de Libre Disposición (L=l1+l2)	0.00	2,603,414.56	2,603,414.56	2,449,101.43	2,449,101.43	2,449,101.43
l1) Participaciones en Ingresos Locales	0.00	0.00	0.00	0.00	0.00	0.00
l2) Otros Ingresos de Libre Disposición	0.00	2,603,414.56	2,603,414.56	2,449,101.43	2,449,101.43	2,449,101.43



  

  

  

  

  

  

  

  




Concepto	Ingreso					Diferencia
	Estimado	Ampliaciones / (Reducciones)	Modificado	Devengado	Recaudado	
<b>I. Total de Ingresos de Libre Disposición (I=A+B+C+D+E+F+G+H+I+J+K+L)</b>	<b>35,152,625.02</b>	<b>4,029,635.17</b>	<b>39,182,260.19</b>	<b>22,255,574.49</b>	<b>22,255,574.49</b>	<b>-12,897,050.53</b>
<b>Transferencias Federales Etiquetadas</b>						
A. Aportaciones (A=a1+a2+a3+a4+a5+a6+a7+a8)	68,383,462.00	1,640,610.00	70,024,072.00	40,696,806.00	33,914,005.00	-34,469,457.00
a1) Fondo de Aportaciones para la Nómina Educativa y Gasto Operativo	0.00	0.00	0.00	0.00	0.00	0.00
a2) Fondo de Aportaciones para los Servicios de Salud	0.00	0.00	0.00	0.00	0.00	0.00
a3) Fondo de Aportaciones para la Infraestructura Social	55,090,121.00	1,757,585.00	56,847,706.00	34,108,626.00	28,423,855.00	-26,666,266.00
a4) Fondo de Aportaciones para el Fortalecimiento de los Municipios y de las Demarcaciones Territoriales del Distrito Federal	13,293,341.00	-116,975.00	13,176,366.00	6,588,180.00	5,490,150.00	-7,803,191.00
a5) Fondo de Aportaciones Múltiples	0.00	0.00	0.00	0.00	0.00	0.00
a6) Fondo de Aportaciones para la Educación Tecnológica y de Adultos	0.00	0.00	0.00	0.00	0.00	0.00
a7) Fondo de Aportaciones para la Seguridad Pública de los Estados y del Distrito Federal	0.00	0.00	0.00	0.00	0.00	0.00
a8) Fondo de Aportaciones para el Fortalecimiento de las Entidades Federativas	0.00	0.00	0.00	0.00	0.00	0.00
B. Convenios (B=b1+b2+b3+b4)	0.00	0.00	0.00	0.00	0.00	0.00
b1) Convenios de Protección Social en Salud	0.00	0.00	0.00	0.00	0.00	0.00
b2) Convenios de Descentralización	0.00	0.00	0.00	0.00	0.00	0.00
b3) Convenios de Reasignación	0.00	0.00	0.00	0.00	0.00	0.00
b4) Otros Convenios y Subsidios	0.00	0.00	0.00	0.00	0.00	0.00
C. Fondos Distintos de Aportaciones (C=c1+c2)	0.00	0.00	0.00	0.00	0.00	0.00
c1) Fondo para Entidades Federativas y Municipios Productores de Hidrocarburos	0.00	0.00	0.00	0.00	0.00	0.00
c2) Fondo Minero	0.00	0.00	0.00	0.00	0.00	0.00
D. Transferencias, Asignaciones, Subsidios y Subvenciones, y Pensiones y Jubilaciones	0.00	0.00	0.00	0.00	0.00	0.00
E. Otras Transferencias Federales Etiquetadas	0.00	2,176.71	2,176.71	2,176.71	2,176.71	2,176.71
<b>II. Total de Transferencias Federales Etiquetadas (II = A + B + C + D + E)</b>	<b>68,383,462.00</b>	<b>1,642,786.71</b>	<b>70,026,248.71</b>	<b>40,698,982.71</b>	<b>33,916,181.71</b>	<b>-34,467,280.29</b>
III. Ingresos Derivados de Financiamientos (III = A)	0.00	0.00	0.00	0.00	0.00	0.00
A. Ingresos Derivados de Financiamientos	0.00	0.00	0.00	0.00	0.00	0.00
<b>IV. Total de Ingresos (IV = I + II + III)</b>	<b>103,536,087.02</b>	<b>5,672,421.88</b>	<b>109,208,508.90</b>	<b>62,954,557.20</b>	<b>56,171,756.20</b>	<b>-47,364,330.82</b>

Datos informativos

1. Ingresos derivados de financiamientos con fuente de pago de ingresos de libre disposición








Zontecomatlán de López y Fuentes  
Estado Analítico de Ingresos Detallado - LDF  
Del 1 de enero al 30 de junio de 2024



Concepto	Ingreso					Diferencia
	Estimado	Ampliaciones / (Reducciones)	Modificado	Devengado	Recaudado	
2. Ingresos derivados de financiamientos con fuente de pago de transferencias federales etiquetadas						
3. Ingresos derivados de financiamientos (3 = 1 + 2)						



Lic. Adrián Feliciano Martínez  
Presidente Municipal



C. Teresa de Jesús Domínguez Villarreal  
Síndica Única



C. Basilio Reyes Dolores  
Regidor Comisión de Hacienda



Ing. Cuauhtémoc Susano Ramírez  
Tesorero Municipal

